

Information zum Update

vom 12.09.2025

Die neue Team-Funktion für Druckeinstellungen

Gerade im Teamwork ist es wichtig, dass die Arbeitsergebnisse von allen Mitarbeitern einheitlich ausgegeben werden können.

Das betrifft insbesondere die Druckausgabe von Dokumenten im PDF-Format.

Um das zu erreichen, können ab sofort alle Optionen und Einstellungen je nach Listentyp in Vorlagen gespeichert werden.

Und über die neu eingeführte Berechtigung wird gesteuert, wer die Bearbeitung dieser Voreinstellungen übernehmen darf:

| | |
|---|---|
| ▼ Ausgabe | ✓ |
| ▼ Drucken | ✓ |
| Einstellungen für Druckoptionen speichern | ✓ |
| Einstellungen für Druckoptionen löschen | ✓ |

PDF-Datei erzeugen ✕

Dokument

Druckvorlage

Seite einrichten

Allgemeine Optionen

Positionsinhalte

Einzüge & Umbrüche

Logo auswählen

Anlagenverzeichnis

Positionsinhalte für "LV-Kostenvoranschlag (mit LV-Preisen)"

LV-Bereiche und Positionen

Kurztexte

Langtexte

Biertextergänzungen

OZ mit führenden 0

Hinweise mit Kurztext

Keine Formatierung und Bilder

Preiszeile oben

Menge & Einheit

Mengen mit 3 Nachkommastellen

Mengenvorermittlung

Katalogzuordnungen

Teilmengen

EKT

Kostenarten

LV-Bereich Überschriften

STLV Bezug

StL-Nr.

Notizen

Positionsbezüge

Kostenspalte EP & GB

EP mit 2 Nachkommastellen

EP-Anteile

EP-Anteilsummen

Teilkosten

Büro_Standard_Kurztex_LV

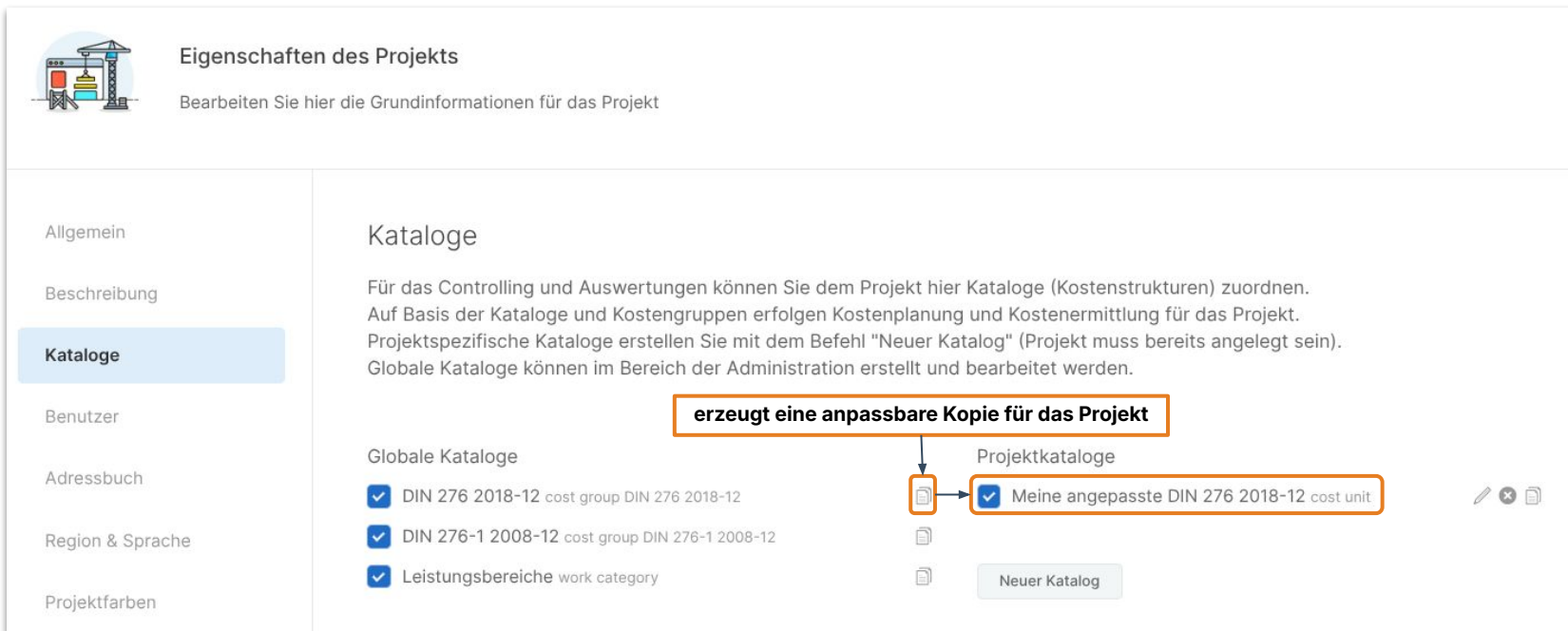
Büro_Standard_Langtext_LV

Standard-Druckeinstellungen laden

Einstellungen für Druckoptionen als Vorgabe sichern & auswählen:

Die neue Katalog-Funktion für Kostenermittlung

Die Funktion der "Projekt-Kataloge" ermöglicht die individuelle Strukturierung der Kostenermittlung. Um eine bereits vorliegende Kostenstruktur, wie z.B. die DIN 276, für das Projekt leicht anpassen zu können, gibt es jetzt eine einfache und schnelle Funktion:



Eigenschaften des Projekts

Bearbeiten Sie hier die Grundinformationen für das Projekt

Allgemein

Beschreibung

Kataloge

Benutzer

Adressbuch

Region & Sprache

Projektfarben

Kataloge

Für das Controlling und Auswertungen können Sie dem Projekt hier Kataloge (Kostenstrukturen) zuordnen. Auf Basis der Kataloge und Kostengruppen erfolgen Kostenplanung und Kostenermittlung für das Projekt. Projektspezifische Kataloge erstellen Sie mit dem Befehl "Neuer Katalog" (Projekt muss bereits angelegt sein). Globale Kataloge können im Bereich der Administration erstellt und bearbeitet werden.

erzeugt eine anpassbare Kopie für das Projekt

| Globale Kataloge | Projektkataloge |
|--|--|
| <input checked="" type="checkbox"/> DIN 276 2018-12 cost group DIN 276 2018-12 | <input checked="" type="checkbox"/> Meine angepasste DIN 276 2018-12 cost unit |
| <input checked="" type="checkbox"/> DIN 276-1 2008-12 cost group DIN 276-1 2008-12 | |
| <input checked="" type="checkbox"/> Leistungsbereiche work category | |

Neuer Katalog

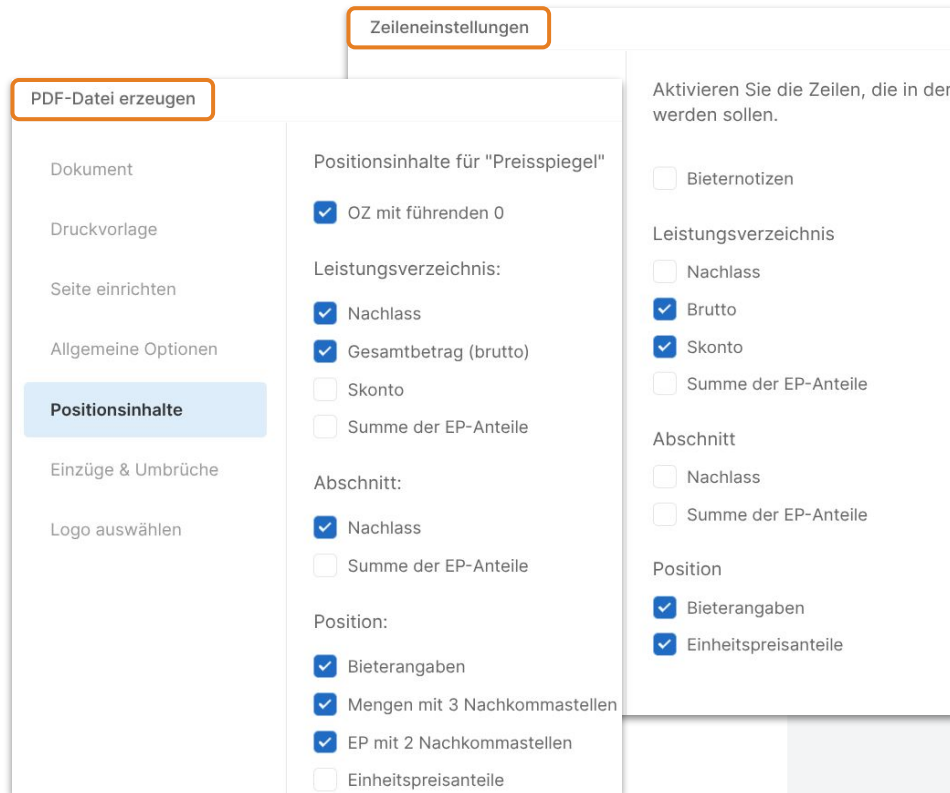
Preisspiegel: Verbesserte Übersicht für Zeilenoptionen

Bisher wurden in der PDF-Ausgabe des Preisspiegels die Inhalte über deren Anzeige in der Tabelle gesteuert.

Um beispielsweise die Nachlässe für die Angebote auszugeben, war es erforderlich, sie zuerst in der Tabelle zu aktivieren. Nicht immer praktisch.

Ab jetzt sind die Einstellungen für Druckausgabe und Tabellenanzeige des Preisspiegels voneinander getrennt und gleichzeitig logischer gruppiert.

Bedienung: einfacher und klarer!



Zeileneinstellungen

PDF-Datei erzeugen

- Dokument
- Druckvorlage
- Seite einrichten
- Allgemeine Optionen
- Positionsinhalte**
- Einzüge & Umbrüche
- Logo auswählen

Positionsinhalte für "Preisspiegel"

- OZ mit führenden 0

Leistungsverzeichnis:

- Nachlass
- Gesamtbetrag (brutto)
- Skonto
- Summe der EP-Anteile

Abschnitt:

- Nachlass
- Summe der EP-Anteile

Position:

- Bieterangaben
- Mengen mit 3 Nachkommastellen
- EP mit 2 Nachkommastellen
- Einheitspreisteile

Aktivieren Sie die Zeilen, die in der werden sollen.

- Bieternotizen

Leistungsverzeichnis

- Nachlass
- Brutto
- Skonto
- Summe der EP-Anteile

Abschnitt

- Nachlass
- Summe der EP-Anteile

Position

- Bieterangaben
- Einheitspreisteile

Auftrags- & Abrechnungs-LV: alle Abzüge im Blick

Im Rahmen der Auftragserteilung können verschiedene Abzüge für die Bauabrechnung festgelegt werden.


Hierzu gehören Abzüge für:

- Nachlass auf Angebot
- Skonto (Zahlungsfrist)
- Ausführung (Sicherheitseinbehalt)
- Gewährleistung (Gewährleistungseinbehalt)
- Baustrom, Bauwasser, Beschilderung, etc ...

Diese Informationen werden im System thematisch und prozessbedingt an unterschiedlichen Stellen verwaltet.

Für eine bessere Übersicht sind diese Inhalte jetzt auch im Dialog "Vertragsinformationen" zusammengeführt und es lassen sich bereits im Vorfeld einer Beauftragung einzelne Abzüge definieren, die dann automatisch in den Rechnungen berücksichtigt werden.

Vertragsinformationen
↶ ↷



Bestimmen Sie hier das Ausschreibungs- und Vergabeverfahren.
Für die Bauabrechnung können Sie Einbehalte für Sicherheit und Gewährleistung und weitere Abzüge (für Bauwasser, Strom, Versicherungen, etc ...) festlegen.

Allgemein

Abzüge

Nachlass %

Skonto %

Typ

Sicherheitseinbehalt in %

Gewährleistungseinbehalt in %

Neuer Abzug
Kopieren
Einfügen
Löschen

| Bezeichnung | % | Wert | Abzug von |
|------------------|------|--------|-----------|
| ☰ Bauschilder | | 500,00 | Netto |
| ☰ Baustrom | 0,50 | | Brutto |
| ☰ Bauwasser | 2,45 | | Brutto |
| ☰ Versicherungen | 7,00 | | Brutto |

Speichern
Abbrechen

Rundungen & Rundungsdifferenzen

Es gibt viele Stellen, an welchen im System aufgrund der Nachkommastellen gerundet werden muss. Hier ist ein Beispiel dafür, dass dadurch Rundungsdifferenzen auftreten können.






Zuwachsrechnungen vs. kumulierte Rechnungen:

| R-Nr | Menge | Einheitspreis | Gesamt |
|---------------------------------|-------------------------|---------------|-----------------|
| 1 | 0,976 t | 197,79 € | 193,04 € |
| 2 Zuwachs | 0,895 t | 197,79 € | 177,02 € |
| Summe der Zuwachsrechnungen 1+2 | | | 370,06 € |
| 1 | 0,976 t | 197,79 € | 193,04 € |
| 2 Kumuliert | 1,871 t (0,976 + 0,895) | 197,79 € | 370,07 € |

Um die Berechnungsergebnisse anzugleichen, haben wir die Zuwachsberechnung umgestellt. Der Zuwachs wird nun immer aus der Differenz der kumulierten Ergebnisse ermittelt.

| Kurztext | ME | EP | Menge | B | Zuwachs ... | Zuwachs GB | Kum... | Kumuliert GB | Zuwachs ... | Zuwachs GB | Kum... | Kumuliert GB |
|--------------------|----|----|------------|-------|--------------------------|------------|--------|--------------|--------------------------|------------|--------|--------------|
| | | | Ist | | Erfassungsblatt 1 | | | | Erfassungsblatt 2 | | | |
| LEISTUNGSVERZEI... | | | | | | 193,04 € | | 193,04 € | | 177,03 € | | 370,07 € |
| ▶ Beispielposition | m | | 197,790 € | 1,871 | 0,976 | 193,04 € | 0,976 | 193,04 € | 0,895 | 177,03 € | 1,871 | 370,07 € |

Verbesserungen müssen rein. Und Bugs raus.

| | | |
|--|---------------|--|
|  | BIM | Die Erkennung und Eindeutigkeit von Bauteilparametern aus unterschiedlichen Eigenschaften-Sets wurde verbessert. |
|  | BIM | Bei den BIM-Platzhaltern im Langtext von Positionen können nun alle Bauteilparameter verwendet werden, bisher ging dies nur für MengenvARIABLEN. Jetzt können auch textliche Informationen aus Bauteilen automatisiert im Positionstext genutzt werden. |
|  | Kostenplanung | In Kostenplanungen enthalten die Spaltennamen nun auch die Versionsnummer der Modelle. Das sorgt für mehr Klarheit. |
|  | Kostenplanung | In der BIM basierten Kostenplanung haben wir die Zuordnung von Kostengruppen (z.B. nach DIN276) verbessert. Ist einem Bauteil z.B. die KGR 331 zugeordnet, "erben" alle Positionen des Bauteils diese Zuordnung. Erhält eine der Positionen eine abweichende KGR, wird die Direktzuordnung auf dem Bauteil jetzt entfernt. |
|  | Kostenplanung | Es konnte vorkommen, dass die Liste der Vergleichsprojekte nicht vollständig angezeigt wurde. Das haben wir korrigiert. |

| | | |
|---|------------------|--|
| ✓ | Abrechnung | Nachlässe direkt auf Positionsebene wurden in Prüfrechnungen nicht korrekt verarbeitet. Ist korrigiert. |
| ✓ | Texteditor | Bei der Bearbeitung von Langtexten direkt in der LV-Tabelle wurden kleinere Optimierungen vorgenommen. |
| ✓ | Projektdokumente | Der Aufruf der Projektdokumente führte zu einer Fehlermeldung, wenn die aktuelle Rolle des Benutzers am Projekt nicht den Status "Masterview" innehatte. |
| ✓ | Adressen | Nach dem Bearbeiten einer Adresse konnte die Adressliste nicht mehr vollständig durchgescrollt werden. Das haben wir verbessert. |
| ✓ | Administration | Kleinere Schönheitskorrekturen bei der Bearbeitung von Phasen der LV-Typen innerhalb der Administrationsadministration wurden vorgenommen. |