

# **Information zum Update**

**vom 01.06.2025**

# Die neue Farbmarkierung in Tabellen

Mit dem Mai Update wurde die Farbmarkierung für Tabellenzeilen ja auch in die PDF-Ausgaben der jeweiligen Tabellenansichten eingebaut.

Jetzt bekommen die Farbmarkierungen zusätzlich **projekteinheitliche Legenden.**

Ihr könnt nun für alle Tabellen in eurem Projekt eine einheitliche und sprechende Farbpalette nutzen.

Diese Palette könnt ihr mit Farben und Texten als Legende mit in die PDF-Ausgabe einfügen.

	Kein		▶ Heizestrich, CT C25 F4 S65 H45		88,528	m2
	Hinweis		▶ Randdämmstreifen, PE-Schaum		69,864	m
	Information		▶ Trittschalldämmung MW 15-5mm DES		88,528	m2
	Warnung		▶ Untergrundreinigung, Estricharbeiten		88,528	m2
	Kritisch		▶ Wärmedämmung, Estrich WF bis 100mm DEO		177,056	m2
	Fehler		<b>026   Fensterarbeiten</b>			
	Erfolgreich		<b>027   Tischlerarbeiten</b>			
	Rückmeldung		<b>031   Metallbauarbeiten</b>			

Allgemein

Merkmale

Beschreibung

Kataloge

Benutzer

Adressbuch

Region & Sprache

**Projektfarben**

Notizen

### Projektfarben

Hier können Sie die Texte zu Farbmarkierungen in diesem Projekt (z.B. in Kostenplanung, Leistungsverzeichnis, etc...) anpassen.

Für dieses Projekt eine eigene Einstellung vornehmen

Kein

Hinweis

Information

Warnung

Kritisch

Fehler

Erfolgreich


Rückmeldung








# Die Kostenanalyse wird echt "zweidimensional"

Leistungspositionen können in NOVA AVA mit verschiedenen Katalogen verknüpft und gegliedert werden, z.B. nach DIN 276 und Leistungsbereichen (LB). Vor einiger Zeit haben wir die Ausgabe des LVs dadurch verbessert, dass die Leistungspositionen anhand dieser Kataloge sortiert und gruppiert werden können.

Mit dem Mai Update hat auch die Kostenplanung diese Optionen erhalten.

Und ab sofort kann jetzt auch die komplette **Kostenanalyse eines Projektes gleichzeitig nach zwei verschiedenen Katalogen**, also nach zwei Dimensionen aufgebaut werden.

 11 Datenquellen
Letzter Datenabruf vom 26.05.2025 15:48
Filtern nach ...

	KGR	Bezeichnung	KS - DIN 276		LV-Kostenanschlag	
	 	 	4.722.202,35 €	100,00%	1.459.883,24 €	30,92%
	▼ 334	Außenwandöffnungen	105.549,10 €	100,00%	70.233,31 €	66,54%
	026	▶ Fensterarbeiten	72.045,59 €	100,00%	50.166,70 €	69,63%
	038	▶ Vorgehängte hinterlüftete Fassaden	33.503,51 €	100,00%	20.066,61 €	59,89%



## Eigenschaften

Erfassen Sie Name und Beschreibung der Kostenanalyse

Name \*

Beschreibung \*

Katalog \*

Wählen Sie optional einen nachgeordneten Katalog

Speichern oder Abbrechen



# Einladungslinks jetzt mit einstellbarer Gültigkeitsdauer

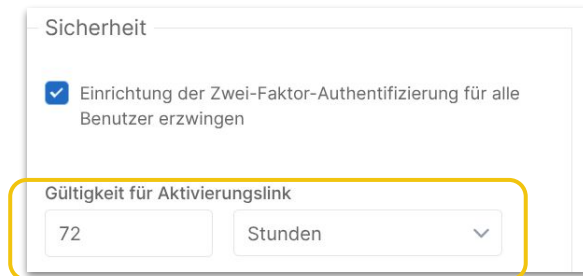
Per Einladung mit Link kannst du Teammitgliedern oder externen Partnern Zugang zu bestimmten Daten gewähren.

Der "Aktivierungslink" lädt "NOVA AVA Benutzer" ein, die damit ihr Passwort festlegen und sich an NOVA AVA anmelden können.

Mit dem "Zugangslink" (als Alternative zum Versand eines Passwortes) ladet Ihr Bieter für die Angebotsabgabe bzw. Auftragnehmer für die digitale Aufmaßerfassung ein.

Die Links zur "Aktivierung" oder zum "Zugang" waren bisher genau 10 Minuten gültig. Das war manchmal zu kurz.

**Jetzt könnt ihr die Gültigkeitsdauer selbst einstellen.**

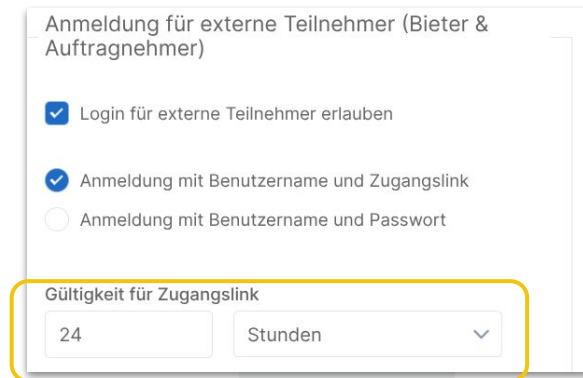


Sicherheit

- Einrichtung der Zwei-Faktor-Authentifizierung für alle Benutzer erzwingen

Gültigkeit für Aktivierungslink

72 Stunden









Anmeldung für externe Teilnehmer (Bieter & Auftragnehmer)

- Login für externe Teilnehmer erlauben
- Anmeldung mit Benutzername und Zugangslink
- Anmeldung mit Benutzername und Passwort

Gültigkeit für Zugangslink

24 Stunden

## Bugs müssen raus. Und Verbesserungen rein.

	Kostenanalyse	Beim "Deaktivieren" von LVs in der LV-basierten Kostenanalyse werden die LVs jetzt wieder komplett aus der Tabelle entfernt und nicht nur auf 0€ gesetzt.
	Kostenanalyse	Ab sofort können in der LV-basierten Kostenanalyse die LV-Bereiche optional ein- oder ausgeblendet werden
	Kostenanalyse	Sonderzeichen im Namen der Auftragnehmer werden jetzt korrekt dargestellt. Die Bezeichnung der PDF-Datei je Ausgabe in Netto oder Brutto wurde angepasst.
	Kostenplanung	Wenn eine Kostenplanung, z.B. nach DIN276, aus einer Kostenplanung nach BIM generiert wurde, war es bisher nicht möglich, die übertragenen Positionen zu verändern. Ab jetzt können die Positionsbezüge aufgehoben werden.
	Kostenplanung	Die Druckausgabe der Zusammenstellung der Kostengruppen wurde weiter verbessert. Ungewünschte Umbrüche bei höheren Euro-Beträgen werden jetzt durch die erfolgte Anpassung vermieden.
	Kostenplanung	Korrekturen bei der Übernahme von Kostenplanungen bei neuerer Modellversion bezüglich STL-Bau-Positionen mit Textergänzungen und bei der STLBBau-Aktualisierung wurden vorgenommen.

✓	Preisspiegel	Neue Option für die Druckausgabe der Zusammenstellung. Es kann gewählt werden, bis zu welcher Gliederungsebene die Summen ausgewiesen werden.
✓	Abrechnung	Hier haben wir Korrekturen bei der Berechnung der Abrechnungswerte bei Zuschlagspositionen auf Teilmengen vorgenommen.
✓	CSV-Export	Adressen und Lieferanten können aufgrund von Eigenschaften gefiltert werden. Der CSV-Export wurde korrigiert und liefert die gefilterten Daten.
✓	Benutzer	In der Übersicht der Benutzer einer Abteilung haben wir jetzt auch die jeweilige Rolle als Filterkriterium eingearbeitet.
✓	Aktivitäten	Diese Aufstellung listet die wichtigsten Aktivitäten innerhalb eines Projektes auf. Hier haben wir Korrekturen durchgeführt.
✓	Notifications	Infos können in "Sammel"-E-Mails zusammengefasst werden. Hier stimmte teilweise der eingebettete Link zu den jeweiligen Daten nicht. Ist korrigiert.