

# **Information zum Update BAUDOKUMENTATION vom 21.02.2026**

# Zusammenfassung der Neuerungen

## Baudokumentation (Beta)



### 1. Digitales Bautagebuch & Ressourcenmanagement

**Wetterdokumentation:** Freie Eingabe & Minustemperaturen.

**Personalerfassung:** Detailliert (Anzahl, Zeiten) oder 'Ganztags-Option'.

**Flexibilität:** Projektbeteiligte unabhängig von Listen erfassbar.



### 2. Visuelle Dokumentation und Bildverwaltung

**Multimedialer Editor:** Bilder per Drag & Drop in Texte integrierbar.

**Kontextualisierung:** Spezifische Bildunterschriften für jede Anlage.

**Metadaten:** Autom. Zeitstempel & Ersteller (z.B. Felix Grau).



### 3. Strukturiertes Protokollwesen ("Besprechungen")



**Besprechungstypen:** Gruppierung (z.B. 'Planer Jour Fixe').

**Kontinuität:** 'Endlos-Protokolle' mit Übernahme offener Punkte.

**Aufgabenverfolgung:** Klassifizierung, Zuweisung, Status & Farbmarker.

### 4. Planmanagement und Mängelverfolgung



**Performance:** Schneller Import großer PDFs & Bilder.

**2D-Verortung:** Präzise räumliche Positionierung von Mängeltickets auf Plänen.

# Zusammenfassung der Neuerungen

## 1. Digitales Bautagebuch & Ressourcenmanagement

Die Software wurde flexibler gestaltet, um reale Baustellenszenarien besser abzubilden:

- **Wetterdokumentation:** Die Eingabemaske erlaubt nun freie Wettereinträge und unterstützt explizit die Erfassung von Minustemperaturen (z. B. -2 °C).
- **Personalerfassung:** Die Anwesenheit von Firmen wird detailliert mit Mitarbeiteranzahl, Uhrzeiten oder einer pauschalen „Ganztags-Option“ dokumentiert.
- **Flexibilität:** Projektbeteiligte können nun unabhängig von vordefinierten Listen erfasst werden.

## 2. Visuelle Dokumentation und Bildverwaltung

Die Einbindung von Bildnachweisen wurde für einen flüssigeren Workflow optimiert:

- **Multimedialer Editor:** Bilder können per Drag & Drop, Zwischenablage oder Funktion direkt in die Tätigkeitsbeschreibungen oder den Haupttext integriert werden.
- **Kontextualisierung:** Jedes Bild und jede Anlage kann mit einer spezifischen Bildunterschrift bzw. Beschreibung (z. B. zur Mängelbeschreibung) versehen werden.
- **Metadaten:** Die Dateieigenschaften erfassen automatisch Zeitstempel und den Ersteller (z. B. Felix Grau).

# Zusammenfassung der Neuerungen

## 3. Strukturiertes Protokollwesen ("Jour Fixe")

Die Protokollführung wurde zu einem umfassenden Management-Tool für Jour Fixe Meetings ausgebaut:


- **Jour Fixe:** Protokolle werden nach Typen wie „Planer Jour Fixe“ (PJF) oder „Bauleiterrunde“ (BR) gruppiert.
- **Kontinuität:** Es können „Endlos-Protokolle“ erstellt werden, die automatisch unerledigte Punkte aus der vorangegangenen Sitzung übernehmen.
- **Aufgabenverfolgung:** Einträge lassen sich als Aufgaben oder Infos klassifizieren, Verantwortlichen zuweisen und mit einem Erledigungsstatus sowie Farbmarkern versehen.

## 4. Planmanagement und Mängelverfolgung

Die technische Basis für die Bearbeitung von Bauplänen wurde gestärkt:

- **Performance:** Der Import von großformatigen PDF-Dokumenten und Bildern wurde deutlich beschleunigt.
- **2D-Verortung:** Die Pläne dienen als präzise Grundlage, um Tickets zur Mängelverfolgung räumlich exakt zu positionieren.

# Erweiterte Funktionen im Bautagebuch - Allgemein



## Bautagebucheintrag

Bearbeiten Sie hier die Grundinformationen für den Bautagebucheintrag

**Laufende Nr. für Bautagebucheinträge im Projekt**




**Allgemein**

Details

Bezüge

Anlagen

Notizen



| Nr.                            | Datum   | Ersteller   | Status   |
|--------------------------------|---|---|--|
| <input type="text" value="7"/> | <input type="text" value="13.02.2026"/>  | <input type="text" value="Felix Grau"/>  | <input type="text" value="Neu"/>  |

**Freie Wettereinträge und Minustemperaturen :-)**

**Ausführungsort**

NOVA Building GmbH - Zentrale  
In der Mordach 1A  
64367 Mühlthal  
Deutschland

**Wetter & Temperatur**







| Uhrzeit  | Bedingungen                          | Temperatur   |
|--|--------------------------------------|--|
| <input type="text" value="12:30"/>  | <input type="text" value="Bedeckt"/> | <input type="text" value="-2"/> °C  |

# Erweiterte Funktionen im Bautagebuch - Firmen


Anwesenheit

| Firma                    | Anz. Mitarbeiter | Beginn | Ende  |  |
|--------------------------|------------------|--------|-------|--|
| Bernd Stahl AG (013)     | 4                |        |       | <input checked="" type="checkbox"/> Ganztags |
| Dariusz Dach GbR (021)   | 2                | 12:00  | 17:00 | <input type="checkbox"/> Ganztags            |
| Enzo Estricho GmbH (025) | 1                | 09:15  | 16:15 | <input type="checkbox"/> Ganztags            |

Bearbeiten Ansicht Einfügen Format Tabelle

← → **B** *I* U A      

In diesem Feld können nun Beschreibungen zu Tätigkeiten der ausführenden Firmen eingetragen werden.  
Im übrigen auch mit Bildnachweis:



Bilder können hier nun direkt eingefügt werden

Neuen Projektbeteiligten hinzufügen Neuen freien Eintrag hinzufügen

Anwesenheit der Firmen jetzt mit Anzahl der Mitarbeiter mit Uhrzeiten und Ganztags-Option

Neues Textfeld zur Beschreibung der ausgeführten Tätigkeiten je Firma mit Grafiken

Erfassen von Personen/Firmen unabhängig von der Liste der Projektteilnehmer

# Erweiterte Funktionen im Bautagebuch - Bilder/Grafiken



## Bautagebucheintrag

Bearbeiten Sie hier die Grundinformationen für den Bautagebucheintrag

Allgemein

**Details**

Bezüge


Anlagen

Notizen

Bearbeiten Ansicht Einfügen Format Tabelle

↶ ↷ **B** *I* U A ▾       

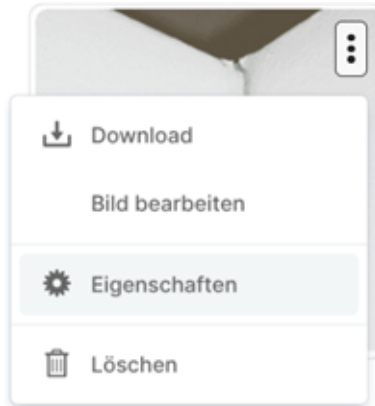
Das ist der Bautagebucheintrag von Freitag dem 13.02.2026.  
Und morgen ist Valentinstag!  
Hier kommen Bilder:




**Auch in den Haupttext des Bautagebucheintrags können Bilder und Grafiken nun**

- per Funktion
- per Drag&Drop
- und über die Zwischenablage komfortabel eingefügt werden

# Erweiterte Funktionen im Bautagebuch - Bildunterschriften



### Eigenschaften

 Bearbeiten Sie hier die Eigenschaften des gewählten Dokuments. Sie können den Dateinamen ändern und eine Beschreibung hinzufügen.

Dateiname:  Dateiendung:

Beschreibung (Bildunterschrift):

Label:

**Metadaten**

|                 |                  |
|-----------------|------------------|
| Dateigröße      | 67,54 KB         |
| Geändert am     | 13.02.2026 12:35 |
| Erstellt am     | 13.02.2026 12:35 |
| Hochgeladen am  | 13.02.2026 12:35 |
| Hochgeladen von | Felix Grau       |

Für alle Anlagen und Bilder zur Dokumentation können jetzt Beschreibungen / Bildunterschriften erfasst werden

# Erweiterte Funktionen im Bautagebuch - Bilder im PDF

PDF-Datei erzeugen

Dokument

Druckvorlage

Seite einrichten

Allgemeine Optionen

Positionsinhalte

Einzüge & Umbrüche

Logo auswählen

**Anlagenverzeichnis**

Anlagen zu "Bautagebuch Eintrag"

- Anlagen (nur PDFs, Bilddateien und SVGs)
- Anlagenverzeichnis

Bild-Anlagen als Raster ausgeben

4 Bilder pro Zeile ausgeben

Für die PDF-Ausgabe können jetzt in allen Modulen der Baudokumentation die Bilder besser organisiert werden. Mit der neuen Funktion lässt sich nun frei bestimmen, wie viele Bilder in einer Zeile ausgegeben werden sollen.

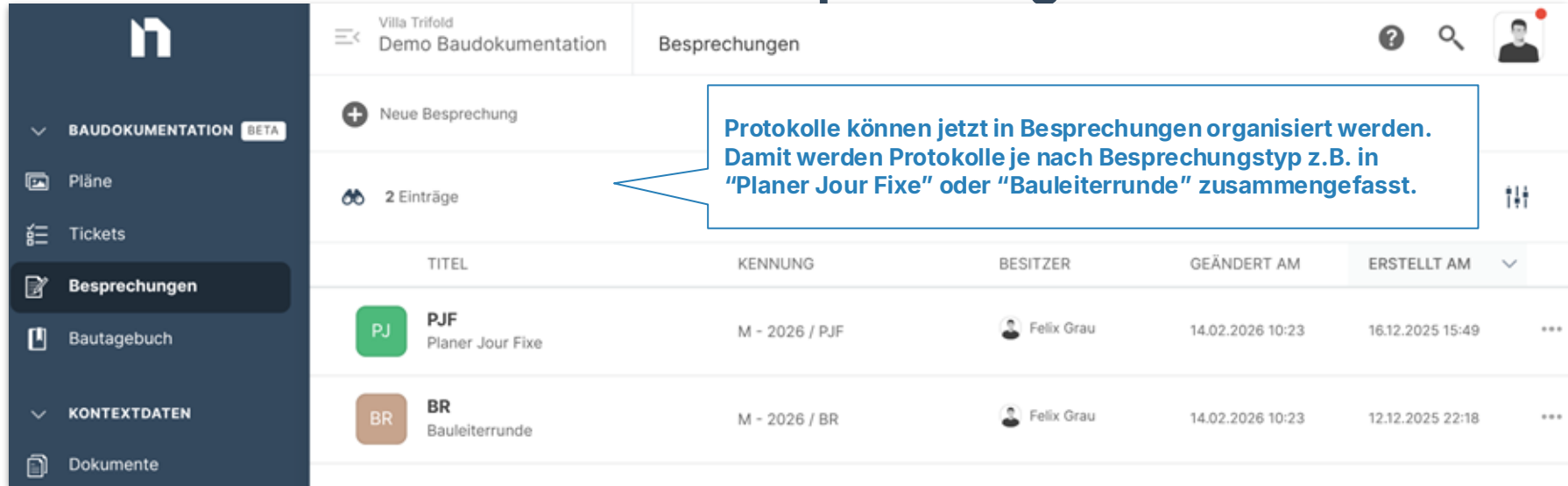
Bautagebuch Eintrag vom 17.02.2026

|                     |                                       |
|---------------------|---------------------------------------|
| <b>Auftraggeber</b> | Paul Planer GmbH                      |
| <b>Planer</b>       |                                       |
| <b>Projekt</b>      | Villa Trifold - Demo Baudokumentation |





  

|  |   |   |   |
|--|---|---|---|
|  |  |  |  |
| Bricks.png   | Painting.png  | Skizze Sturzträger.png  | Skizze.jpeg   |

# Erweiterte Funktionalität für Besprechungen & Protokolle



The screenshot shows a web application interface for 'Villa Trifold Demo Baudokumentation'. The main content area is titled 'Besprechungen' and contains a list of meetings. A callout box points to the list, stating: 'Protokolle können jetzt in Besprechungen organisiert werden. Damit werden Protokolle je nach Besprechungstyp z.B. in "Planer Jour Fixe" oder "Bauleiterrunde" zusammengefasst.'

| TITEL  | KENNUNG        | BESITZER   | GEÄNDERT AM      | ERSTELLT AM      |     |
|--|----------------|--|------------------|------------------|-----|
|  <b>PJF</b><br>Planer Jour Fixe | M - 2026 / PJF |  Felix Grau | 14.02.2026 10:23 | 16.12.2025 15:49 | ... |
|  <b>BR</b><br>Bauleiterrunde    | M - 2026 / BR  |  Felix Grau | 14.02.2026 10:23 | 12.12.2025 22:18 | ... |

# Erweiterte Funktionalität für Protokolle - Teilnehmer


+ Teilnehmer hinzufügen

🚗 12 Einträge

|    | NAME  | KONTAKT                      | TYP           | LEIS |
|----|---|------------------------------|---------------|------|
| BS | <b>Bernd Stahl AG</b><br>Betonweg<br>43342 Stahlheim      | Bernd Stahl<br>fg@avanova.de | Auftragnehmer | 013  |
| DD | <b>Dariusz Dach GbR</b><br>Steilweg 55<br>46732 Dachalker | Dariusz Dach<br>fg@nbit.de   |               |      |
| EE | <b>Emil Etron</b><br>Stromweg 59<br>63721 Stromhausen     |                              |               |      |

Die Teilnehmer an Besprechungen werden nun direkt an der Besprechung zugeordnet ...

... und ihre Anwesenheit im jeweiligen Sitzungsprotokoll dokumentiert

 **Teilnehmer des Protokolls**  
Bearbeiten Sie hier die Teilnehmer der Besprechung und definieren Sie je Protokoll die Anwesenheit.

Auftragnehmer

|                       |  |          |   |                                |
|-----------------------|--|----------|---|--------------------------------|
| <input type="radio"/> | <b>BS</b> Bernd Stahl AG<br>fg@avanova.de          | Anwesend | ▼ |                                |
| <input type="radio"/> | <b>DD</b> Dariusz Dach GbR<br>fg@nbit.de           | Anwesend | ▼ | Musste früher weg              |
| <input type="radio"/> | <b>EE</b> Enzo Estricho GmbH<br>support@avanova.de | Abwesend | ▼ | Krankheitsbedingt entschuldigt |

# Erweiterte Funktionalität für Protokolle - Inhalte

+ Neu Bearbeiten

In Durchführung

|  | Index |  | Titel                              |
|--|-------|--|------------------------------------|
|  | ▼ 01  |  | <b>Allgemeines</b>                 |
|  | 01.01 |  | Tagesordnung                       |
|  | 01.02 |  | Klärung der offenen Punkte Elektro |
|  | 01.03 |  | Die Öffnungszeiten                 |
|  | ▼ 02  |  | <b>Sonstiges</b>                   |
|  | 02.01 |  | Schilder und Parkplätze            |

Information ▼ 29.01.2026   Erledigt

Verantwortliche

Paul Planer GmbH ✕

Beschreibung Anlagen Bezüge

---

↶ ↷
**B**
*I*
U
A ▼


☰ ▼
☰
☰
☰
☰

**Es muss eine ordentliche Tagesordnung erstellt werden.**  
 Die Aufgabe ist vom Protokollführer zu erledigen, gewissenhaft!  
 Hier kommen jetzt noch ein paar Formatierungen rein.

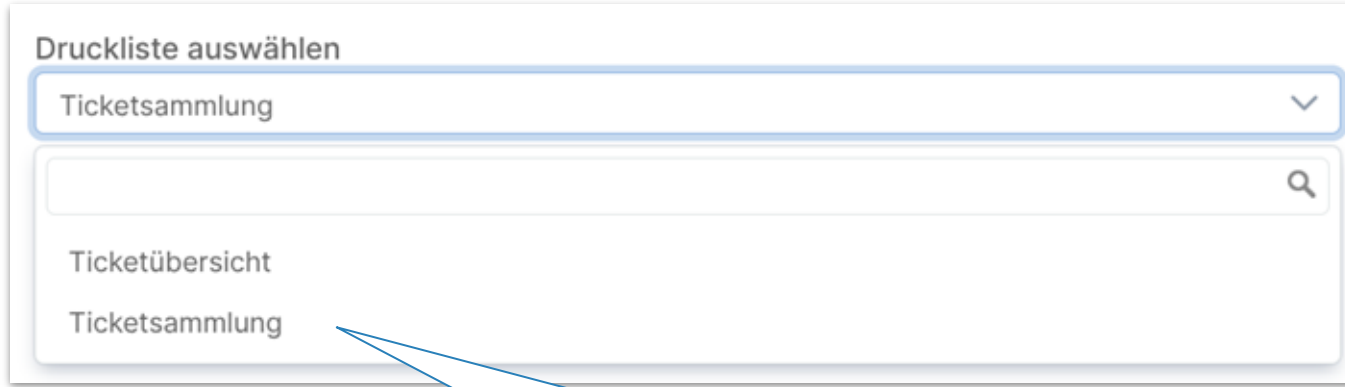
1. **Fett**
2. *Kursiv*
3. Unterstrichen
4. **Farbe und Groß**

Auch hier können Fotos und Bilder eingefügt werden.

Der neue Eigenschaften-Bereich. Hier können Einträge nach Aufgaben, Infos, ... klassifiziert und Firmen zugeordnet werden. Mit Status, Anlagen, Bezügen und ausführlichem Text inkl. Formatierung und Bildern

Protokolle können jetzt viel strukturierter und als Endlos-Protokoll mit Übernahme aus der vorangegangenen Sitzung erstellt werden. Ähnlich wie bei einem Leistungsverzeichnis können Kapitel und Einträge jetzt gegliedert werden. Komfortable Farbmarker zu einzelnen Einträgen und Filterfunktionen.

# Erweiterte Funktionalität für Tickets - PDF-Ausgabe

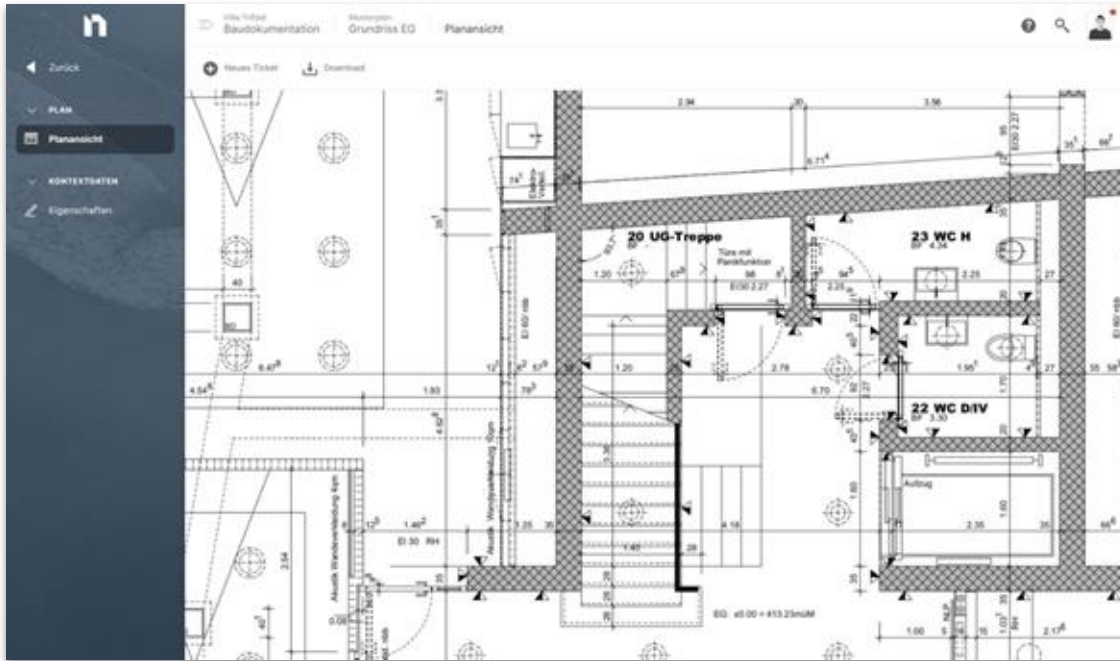


**Neben der Ausgabe eines einzelnen Tickets gibt es nun zwei weitere Drucklisten:**






- 1. eine tabellarische Übersicht der (gefilterten) Tickets**
- 2. die "Ticketsammlung":, hier werden alle (gefilterten) Tickets nacheinander vollständig mit allen Informationen wie Anlagen und Fotos ausgegeben**

# Pläne - optimierter Import von PDF und Bildern

Pläne sind die Grundlage für die 2D Verortung von Tickets zur Mängelverfolgung. Die Funktion zum Import von großen PDF Dokumenten und Bild-Dateien haben wir jetzt weiter optimiert und deutlich beschleunigt.



## Verbesserungen müssen rein. Und Bugs raus.

|  |              |   |
|--|--------------|---|
|  | Bilder/Fotos | Bilddateien als Anlagen zu Tickets/Protokollen/Bautagebucheinträgen mit Großbuchstaben in der Dateiondung (*.JPG) werden nun auch als Fotos und nicht nur als sonstige Dateianlage erkannt.         |
|  | Bilder/Fotos | Das Einfügen von Bildern über die Zwischenablage in die Details/Beschreibung von Tickets, Protokollen und Bautagebucheinträgen erfolgt ohne Beeinträchtigung einer späteren PDF-Ausgabe.            |
|  | Bilder/Fotos | Ausrichtungsinformationen (Hoch-/Querformat) von eingefügten Bildern im Langtext/Detailtext, bzw. als Anlagen zu Positionen, Tickets, Protokollen, etc. werden nun durchgängig korrekt verarbeitet. |
|  | Tickets      | Der Status von Tickets steht nun neben dem Modul Leistung/Aufmaß auch in den Modulen Auftrag/Nachtrag und Soll-Ist-Vergleich als einblendbare Spalte zur Verfügung.                                 |
|  | Tickets      | Tickets mit Ticketverortung in großen PDF-Plänen führen nun auch beim Ticket-PDF-Ausdruck im Querformat nicht mehr zu unnötigen Seitenumbrüchen.  |